



ГЛАВГОСЭКСПЕРТИЗА
РОССИИ

ИТОГИ ДЕЯТЕЛЬНОСТИ
ИНСТИТУТА ЭКСПЕРТИЗЫ В СТРОИТЕЛЬСТВЕ
В 2019 ГОДУ
(НА ОСНОВЕ ДАННЫХ ЕГРЗ)

Организации экспертизы проектной документации и результатов инженерных изысканий



Общее количество организаций экспертизы

618
организаций

вправе осуществлять экспертизу проектной документации и (или) результатов инженерных изысканий*

Структура организаций экспертизы (по форме экспертизы)



* Организации уполномочены на проведение государственной экспертизы и (или) аккредитованы на право проведения негосударственной экспертизы по состоянию на 31.12.2019 (по данным Федеральной службы по аккредитации)

Кадровый состав организаций экспертизы



~ 6,8 тыс.
человек

аттестованных экспертов в
Реестре Минстроя России



8501

общее количество
действующих аттестатов



2036

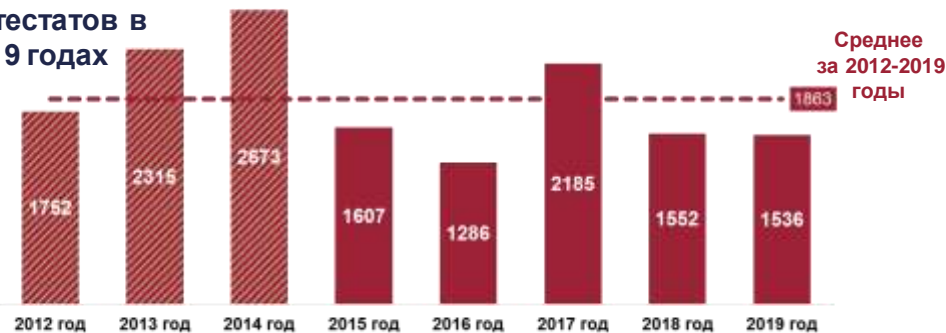
аттестатов по объектам с повышенным
уровнем ответственности



6465

аттестатов по объектам, которые не
являются объектами с повышенным
уровнем ответственности

Выдача аттестатов в 2012-2019 годах

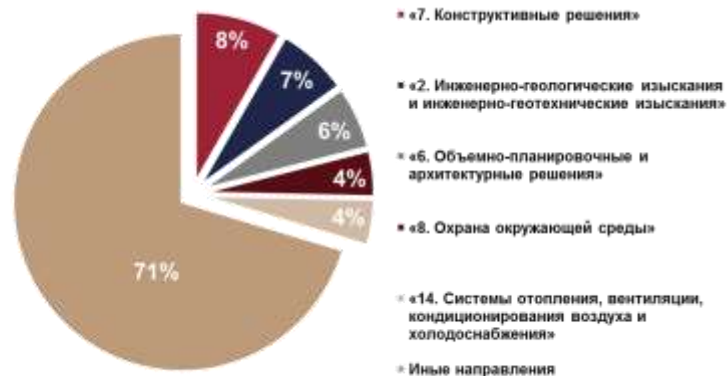


Распределение численности экспертов в зависимости от количества направлений аттестации



ТОП-5

направлений деятельности по количеству аттестатов



Итоги деятельности организаций экспертизы за 2019 год

39 298

заклучения государственной и негосударственной экспертизы проектной документации и результатов инженерных изысканий

24 606

заклучений государственной экспертизы

14 692

заклучений негосударственной экспертизы

92%

положительных заклчюений

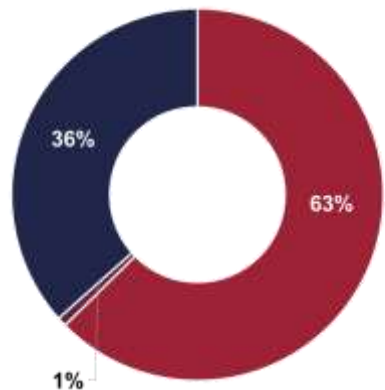
8%

отрицательных заклчюений

35%

заклучений выпущено в отношении объектов капитального строительства Центрального федерального округа

Соотношение заклчюений государственной и негосударственной экспертизы



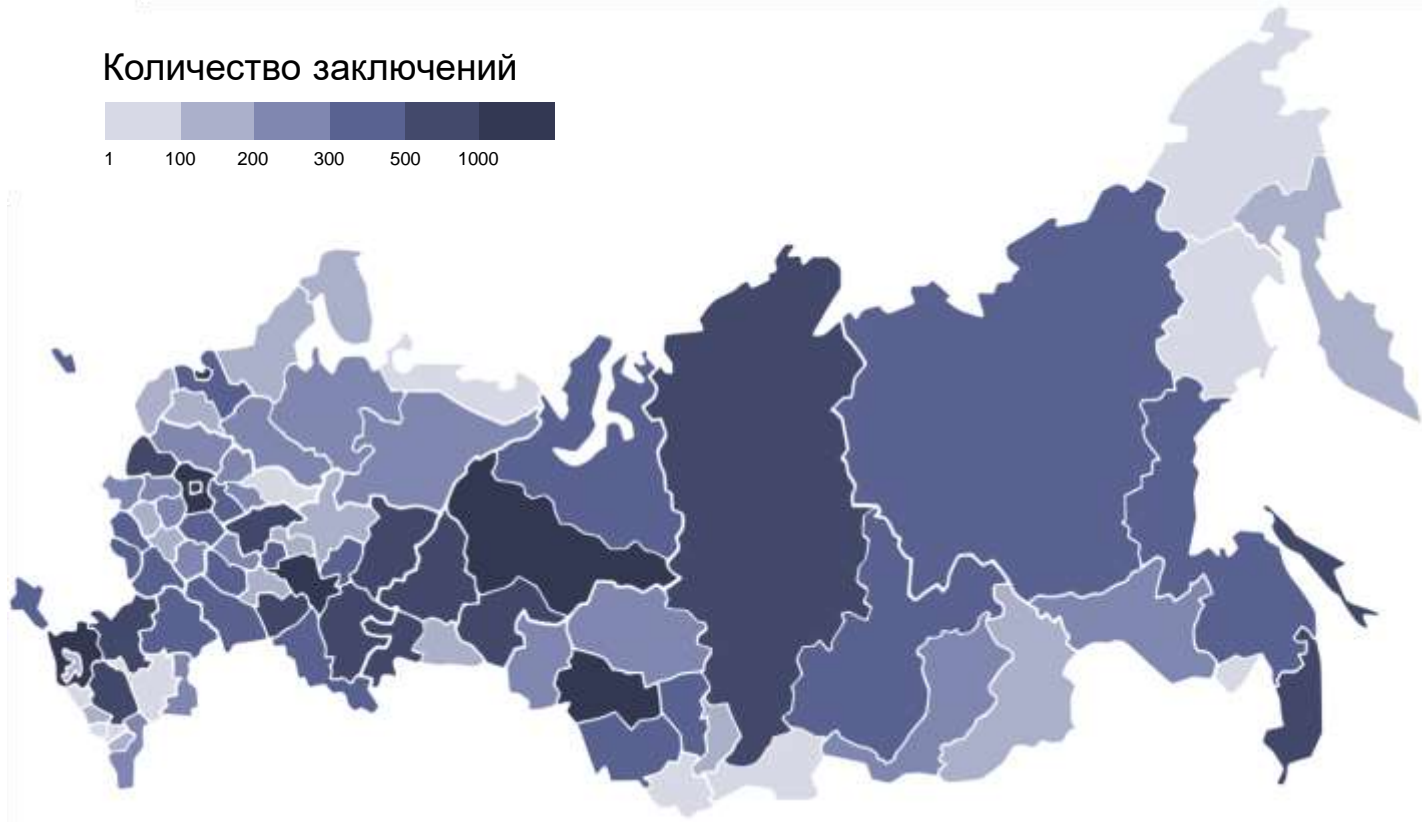
- Доля услуг организаций государственной экспертизы (государственная экспертиза)
- Доля услуг организаций государственной экспертизы (негосударственная экспертиза)
- Доля услуг организаций негосударственной экспертизы (негосударственная экспертиза)

Соотношение заклчюений по видам организаций и видам услуг



Распределение заключений государственной и негосударственной экспертизы по территориальной принадлежности объектов

Количество заключений



- ЦФО - 13759 ед.
- ПФО - 6390 ед.
- СФО - 4441 ед.
- УФО - 4232 ед.
- СЗФО - 3173 ед.
- ЮФО - 3114 ед.
- ДФО - 2721 ед.
- СКФО - 1403 ед.

Распределение заключений государственной и негосударственной экспертизы по функциональному назначению объектов



55% заключений выпущено по результатам экспертизы проектной документации в отношении объектов жилищно-гражданского назначения

В том числе:



Более 13 тысяч заключений

Объекты городской среды



~ 2,6 тыс. заключений

Объекты образования



~ 1,8 тыс. заключений

Объекты культуры и спорта



~ 1,1 тыс. заключений

Объекты здравоохранения

Итоги деятельности организаций государственной экспертизы за 2019 год

24 606

заключений государственной экспертизы проектной документации и (или) результатов инженерных изысканий

87%

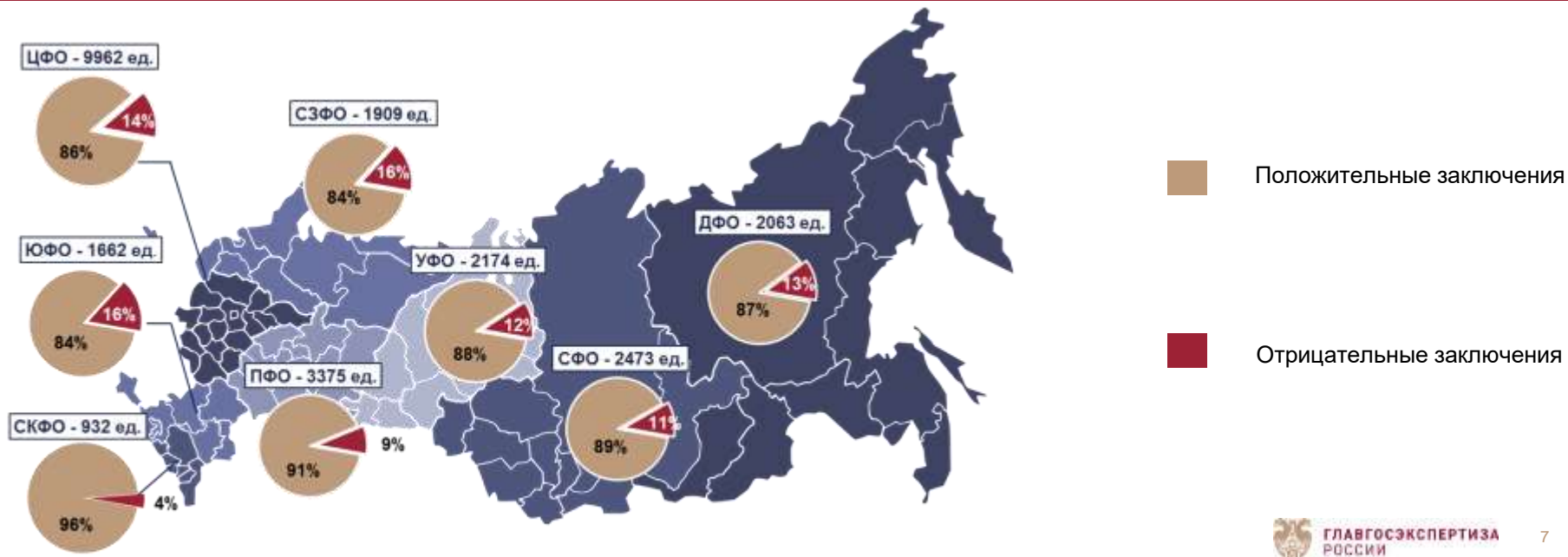
положительных заключений

13%

отрицательных заключений

40%

заключений выпущено в отношении объектов капитального строительства Центрального федерального округа



Итоги деятельности организаций негосударственной экспертизы за 2019 год

526

**аккредитованных
организаций**

365

**аккредитованных
организаций фактически
выпустили заключения в
отчетном периоде**

20%

**организаций выпустили
менее 5 заключений**

14 372

**количество
заключений***

**Распределение объемов услуг
негосударственной экспертизы
по федеральным округам Российской Федерации**



* без учета количества заключений негосударственной экспертизы, выпущенных аккредитованными региональными организациями государственной экспертизы



**ГЛАВГОСЭКСПЕРТИЗА
РОССИИ**

ОБЪЕКТИВНОСТЬ, НАДЁЖНОСТЬ, ЭФФЕКТИВНОСТЬ — ДЛЯ БЕЗОПАСНОГО БУДУЩЕГО

Федеральное автономное учреждение
«Главное управление государственной
экспертизы»
101000, Москва, Фуркасовский пер., д.6
+7 (495) 625-95-95
info@gge.ru
gge.ru